

CO2-prestaties 2022 en voortgang Weverling groenproviders

Maatschappelijk Verantwoord Ondernemen (MVO)

Al vele jaren voert Weverling Groenproviders een actief MVO-beleid. Naast de kwaliteits- en VGM-aspecten vormen MVO en het terugbrengen van onze CO₂ uitstoot een steeds grotere rol binnen onze bedrijfsvoering. Wij zoeken in onze bedrijfsvoering een goede balans tussen de zorg voor de maatschappij, het milieu en de continuïteit van onze organisatie.

En om dit beleid verder kracht bij te zetten is Weverling Groenproviders B.V. vanaf begin 2021 tegen trede 5 van de CO₂ prestatieladder gecertificeerd.

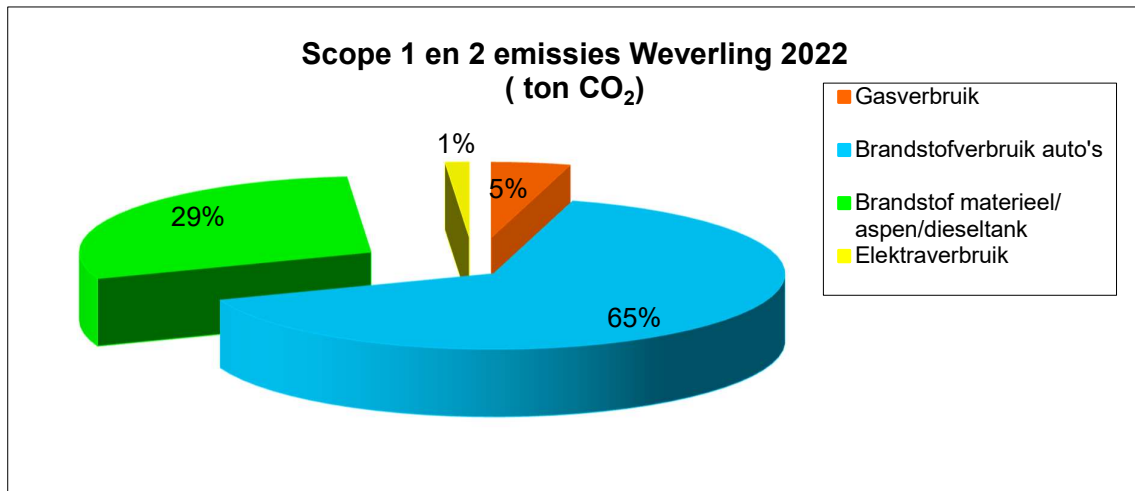
Met deze stap naar trede 5 van de CO₂-prestatieladder is niet alleen de CO₂ uitstoot die wij zelf uitstoten van belang. Nee, ook de CO₂ uitstoot van onze partners in de keten wordt nu meegenomen en ook met betrekking tot deze CO₂ uitstoot zullen wij ons uiterste best gaan doen om deze naar beneden te brengen.

Onder andere met deze stap, maar ook doormiddel van veel andere acties, laten wij aan iedereen zien dat wij onze verantwoordelijkheid nemen om de wereld te behouden voor toekomstige generaties.

CO₂ Footprint Weverling Groenproviders

Weverling Groenproviders werkt sinds 2013 actief aan certificering volgens de CO₂-prestatieladder. Door middel van deze certificering willen wij de duurzaamheidsambities meer structuur geven. 2x per jaar berekenen wij de CO₂ footprint.

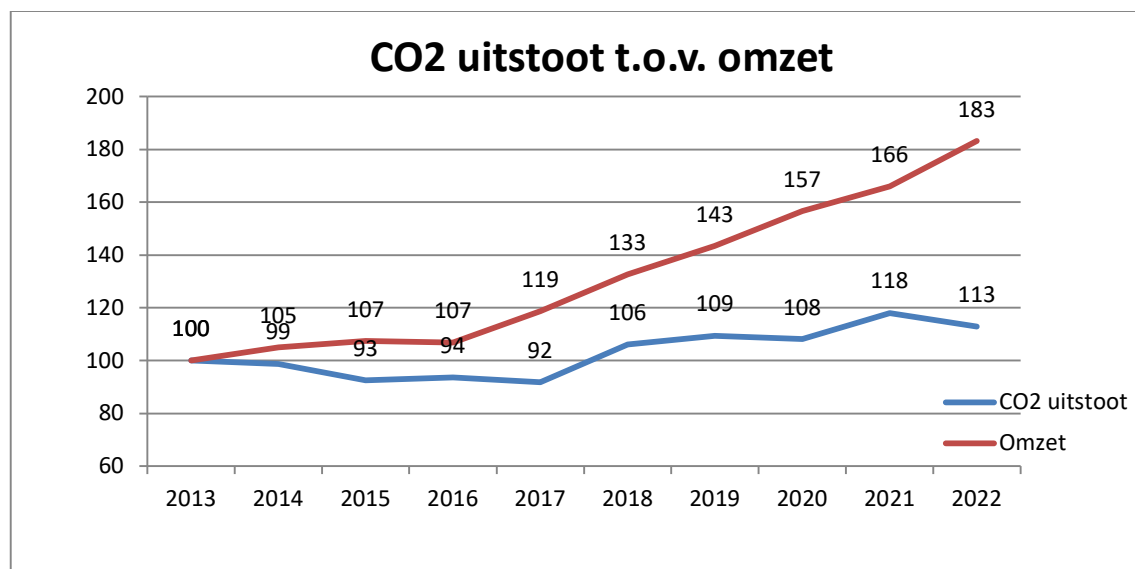
Onderstaande grafiek laat zien hoe groot de CO₂ uitstoot in 2022 geweest is en hoe de verdeling is (scope 1 & 2).



In 2022 is de verdeling van onze CO₂ in dezelfde lijn als de jaren daarvoor. Wat is niet gelijk is gebleven is onze CO₂-uitstoot. Onze CO₂-uitstoot is, wanneer je naar de trendbeweging kijkt vanaf 2019 (ons referentiejaar) langzaam toegenomen van 443 ton CO₂ in 2017 tot 457 ton CO₂ in 2022. Een stijging van 3%. Deze stijging zou nog groter zijn geweest wanneer we in 2022 niet twee maatregelen hadden genomen die onze CO₂-uitstoot reduceren, namelijk groene stroom op al onze vestigingen en het gebruik van HVO30 in onze bedrijfsmiddelen op de vestiging Monster.

Dit is echter niet het volledige verhaal. De omzet van Weverling groeit de laatste jaren aanzienlijk en lag in 2022 28% hoger dan in 2019. En dit effect nemen we mee bij de beoordeling van onze werkelijke voortgang in CO2-uitstoot. Dit doen we door de voortgang van onze CO2-uitstoot per euro omzet uit te drukken.

De prestaties ziet er in een grafiek vervolgens zo uit:

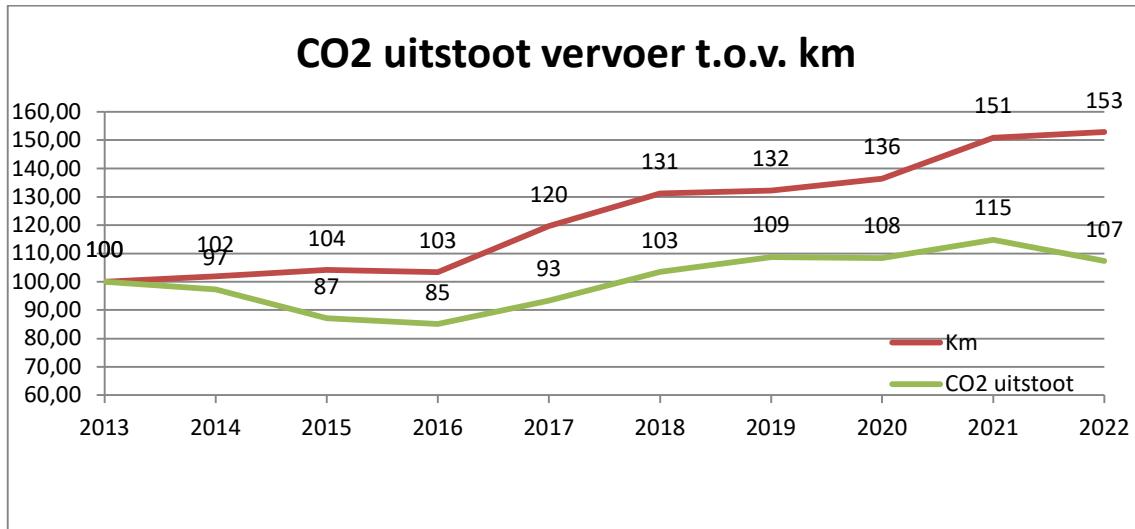


Resultaat is dat per euro omzet onze CO2-uitstoot in 2022 13% lager lag dan vorig jaar en zelfs 19% lager dan in 2019. Daarmee hebben we op dit moment ons doel (10% CO2- reductie per euro omzet in 2024 t.o.v. 2019) binnen bereik. Wel beseffen we dat de opening van onze nieuwe vestiging in Alphen aan de Rijn dit jaar van invloed zal zijn op onze CO2-uitstoot.

Brandstofverbruik

Het grootste deel van onze CO2-uitstoot wordt veroorzaakt door ons wagenpark. De maatregelen die we nemen om deze uitstoot te reduceren zijn o.a. het vervangen van auto's door auto's met een lagere CO2 uitstoot (zuinigere motor), het overstappen op hybride en geheel elektrische auto's (inmiddels 8 volledig elektrische auto's in het wagenpark) en het vergroten van de bewustwording van de chauffeurs. Dit laatste wordt gedaan door in toolboxmeetings aandacht te schenken aan het onderwerp CO2 uitstoot en hierop inhakend een training "Het Nieuwe Rijden".

Om de resultaten hiervan zichtbaar te maken, kijken we jaarlijks naar de CO2-uitstoot per kilometer. In onderstaande grafiek is te zien dat de CO2 uitstoot t.o.v. het aantal gereden kilometers steeds minder wordt. Waar, ten opzichte van de eerste metingen 2013 het aantal kilometers met zo'n 53% is gestegen is de CO2 uitstoot in absolute getallen slechts met zo'n 7% gestegen. Dit is zeer positief!



Wel zijn wij ons ervan bewust dat onze CO2 uitstoot in absolute getallen de CO2 uitstoot in 2021 hoger is dan in 2013. Dat is voor ons ook een belangrijke motivator om ons te blijven inzetten voor een vermindering van onze CO2 uitstoot en de uitstoot van ons wagenpark steeds verder te verminderen.

Maatregelen (scope 1 & 2 voor de toekomst)

Om onze prestaties verder te verbeteren zullen we de reeds ingevoerde maatregelen blijven voortzetten en stellen jaarlijks tijdens de directiebeoordeling nieuwe maatregelen vast voor de toekomst om onze doelen te behalen.

Denk hierbij aan het voortzetten van bestaande maatregelen:

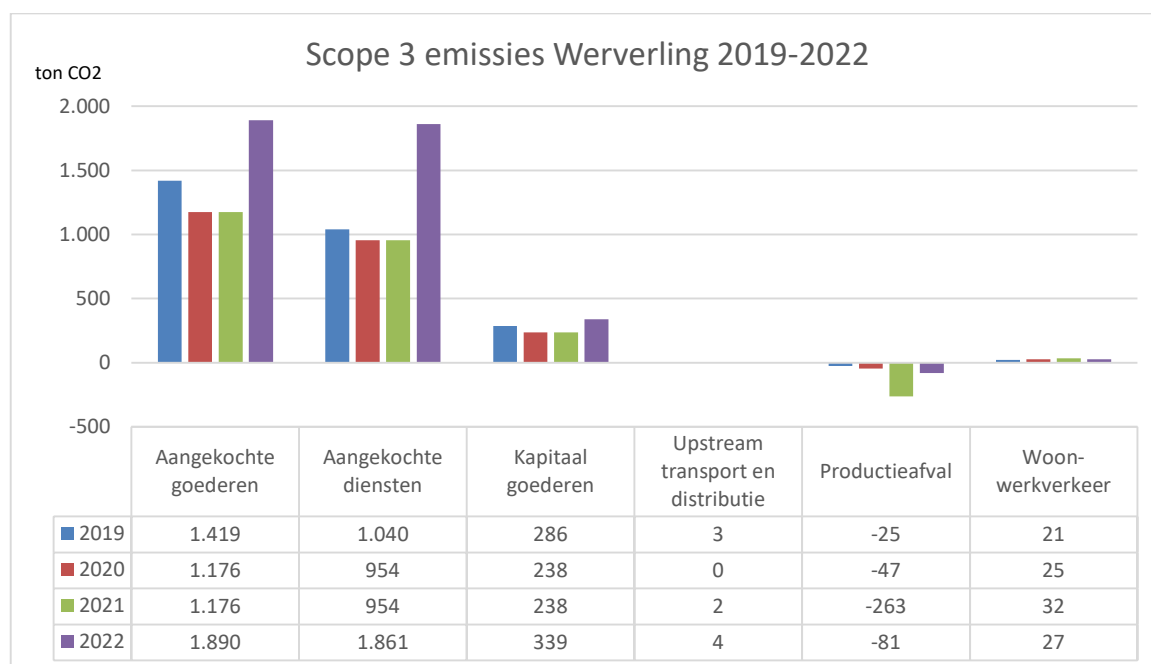
- Regelmatige controle van de bandenspanning;
- Voortzetting deelname aan keteninitiatieven om te leren van elkaar;
- Blijvend monitoren van autogebruik en brandstofverbruik van de auto's;
- Nog meer werkmaterieel op ecologische Lithium batterijen (werken met accugereedschap)
- Het plaatsen van extra oplaadpalen voor elektrische auto's;
- Het aanschaffen van hybride en elektrische auto's

Maar ook aan de onderstaande maatregelen:

- Verder overstappen op biodiesel voor het materieel en voor onze wagenpark
- Meer zonnepanelen plaatsen om alle locaties Monster, Rotterdam en Leidschendam geheel energieneutraal te kunnen maken.

CO2 uitstoot in de keten (scope 3)

Sinds 2019 analyseren wij ook jaarlijks de CO2-uitstoot die veroorzaakt wordt door onze activiteiten, de scope 3 emissies. Onderstaande grafiek maakt duidelijk dat de grootste hoeveelheid CO2 wordt veroorzaakt door de aankoop van goederen en diensten, en dat de totale hoeveelheid CO2 in 2022 hoger lag dan in voorgaande jaren. Daarbij geldt de volgende kanttekening: de stijging heeft deels te maken met de groei van onze activiteiten, maar wordt ook veroorzaakt doordat de CO2-uitstoot wordt berekend aan de hand van de inkoopkosten, en die zijn in 2022 als gevolg van gestegen prijzen sterk gestegen.



Weverling Groenproviders heeft in 2021 een analyse laten uitvoeren op de keten “zakelijke markt onderhoud”. De keten waarin Weverling Groenproviders B.V. denkt de grootste impact qua vermindering in CO-uitstoot te kunnen maken.

Impact in deze keten denken wij onder andere te kunnen bewerkstelligen door:

- Vergroten bewustwording, kennis en inzicht bij onze belangrijkste onderaannemers en leveranciers
- Toepassing van het juiste materieel
- Hergebruik afval

Keten doelstelling

Onder andere deze acties zullen in de keten, in de periode 2021-2024, een daling van de CO2 uitstoot moeten bewerkstelligen van zo'n 5 %.

Vanuit de scope 3 inventarisaties over 2022 blijkt dat op dit moment een 5% daling niet realistisch is er is zelf sprake van een stijging. Deze stijging is verklaarbaar, maar Weverling zal in 2023 verdere

actie moeten ondernemen om te bepalen welke daling realistisch is en hoe wij deze willen gaan bereiken.

Continue verbetering

En om ervoor te zorgen dat het beleid ook daadwerkelijk onderdeel wordt van de dagelijkse bedrijfsvoering doorlopen wij structureel de Plan-Do-Check-Act stuurcyclus en zorgen wij ervoor dat wij werken aan voortdurende verbetering van onze CO₂-prestaties.

Eigen bijdrage, ideeën vanuit de medewerkers

Middels instructies met toolboxmeetings en e-mails vragen wij de medewerkers om mee te denken over initiatieven die bijdragen aan de doelstellingen.

Keten en sector initiatief

Weverling Groenproviders is aangesloten bij verschillende sector- en/of keteninitiatieven. De belangrijkste zijn: NL Greenlabel, Groencollectief Nederland, Bereikbaar Haaglanden, Logistiek 010, Duurzaamheid 'next level', Schone Logistiek Rotterdam, HIT-profit en de CO₂ denktank. Binnen deze initiatieven wordt door verschillende medewerkers van Weverling kennis uitgewisseld over onder andere CO₂-reductie.

Conclusie

De organisatie kan tevreden zijn met het resultaat tot nu, ook al hebben wij onze ketendoelstelling nog niet behaald. Met de reeds ingezette en geplande maatregelen zal Weverling Groenproviders naar verwachting verder CO₂-reductie bereiken en ook haar invloed in de keten uitoefenen.